

ESCOLA BÁSICA MUNICIPAL ALBERTO BORDIN  
PROFESSOR (A): SAMARA GONÇALVES MACHADO FORCHESATTO  
ALUNO: \_\_\_\_\_

**ATIVIDADES PEDAGÓGICAS NÃO PRESENCIAIS DE LÍNGUA INGLESA – 2º ANO**  
(Referente as aulas do dia 10/08 até dia 28/08)





**Orientações:** APÓS REALIZAR A ATIVIDADE PREFERENCIALMENTE ENTREGAR NA ESCOLA, PORÉM, SE NÃO FOR POSSÍVEL, ENVIAR POR WHATSAPP. PROFESSORA SAMARA 999190266, OU GUARDAR PARA ENTREGAR QUANDO AS AULAS RETORNAREM.







**FRUITS**

ATIVIDADE 1- ACESSE O LINK, ASSISTA AO VÍDEO E PRATIQUE A PRONÚNCIA DAS FRUITS/ FRUTAS:

<https://www.youtube.com/watch?v=UMDZKvrdW0s&feature=youtu.be>

ATIVIDADE 2- PRATIQUE A PRONÚNCIA DAS FRUITS/FRUTAS: A PRONÚNCIA ABAIXO NÃO É A CHAVE DE PRONÚNCIA OFICIAL É UMA ADAPTAÇÃO PARA QUE VOCÊS CONSIGAM COMPREENDER MELHOR.

INGLÊS	PRONÚNCIA	TRADUÇÃO
 APPLE	(ÉPOL)	MAÇÃ
 GRAPES	(GREIPES)	UVAS
 STRAWBERRY	(STRÓBERI)	MORANGO
 ORANGE	(ÓRÂNDII)	LARANJA

 CHERRY	(TCHERI)	CEREJA
 LEMON	(LÉMON)	LIMÃO
 PEACH	(PITCH)	PÊSSEGO
 BANANA	(BANÃNA)	BANANA
 PEAR	(PÉR)	PERA
 PINEAPPLE	(PAINÉPOL)	ABACAXI

ATIVIDADE 3 – RESPONDA EM INGLÊS, E SE PUDER GRAVE UM VÍDEO E ENCAMINHE PARA A PROFESSORA POR WHATSAPP.

QUAL É A SUA FRUTA FAVORITA?

WHAT IS YOUR FAVORITE FRUIT?

MY FAVORITE FRUIT IS.....

ATIVIDADE 4 - AGORA QUE VOCÊ JÁ ESCREVEU SUA FRUTA FAVORITA, FAÇA UM DESENHO BEM BONITO DELA. SEJA CRIATIVO!